

GROT FORMULARZ ZAMÓWIENIA

P= _____ mm E= _____ mm HB= _____ mm

Właściciel: _____

Telefon: _____

E-mail: _____

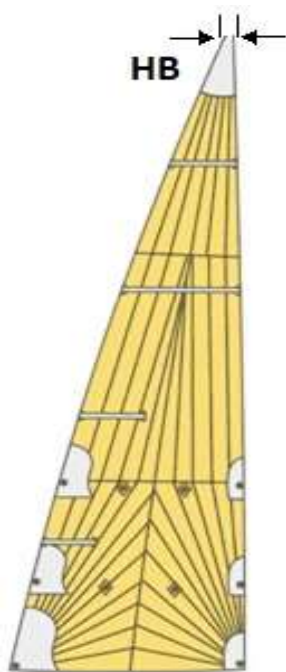
Typ i długość jachtu: _____ Wyporność: _____

Numer na żaglu: _____ Kolor: _____

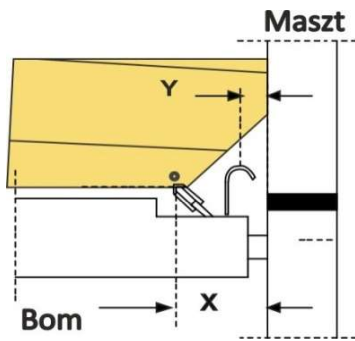
Znak klasy: _____ Kolor: _____

Trypaski kolor: _____

Grot radialny



Połączenie bomu z masztem



(mm)

X= _____ mm

Y= _____ mm

Przeznaczenie jachtu: - turystyka _____

- turystyka szybka _____

- regaty klubowe _____

- regaty GP _____

Takielunek:

- ułamkowy 7/8

- ułamkowy 9/10

- topowy

Krój żagla:

- horyzontalny

- radialny

Tkanina/laminat: _____

Okno: Tak Nie

Lik przedni mocowanie:

- liklina \emptyset

- peźczace

- wózki

Lik dolny mocowanie:

- wolny

- peźczace

- liklina \emptyset

- peźczacz szotowy

Listwy: 1 2 3 4 5 6

Listwy krótkie szt.:

Listwy długie szt.:

Refy szt.:

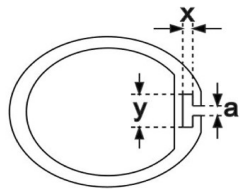
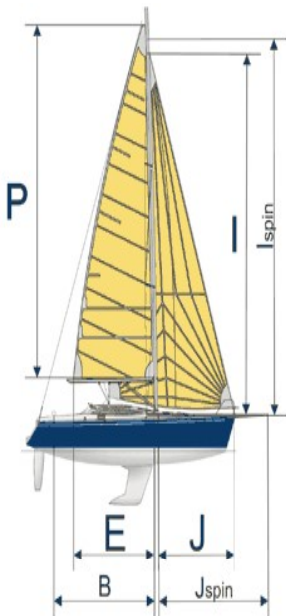
Cunningham: Nie Tak

Przepisy klasowe: _____

Uwagi:

Wymiary takielunku

Profil: bomu/masztu



Maszt (mm)

Bom (mm)

a= _____ mm

a= _____ mm

x= _____ mm

x= _____ mm

y= _____ mm

y= _____ mm